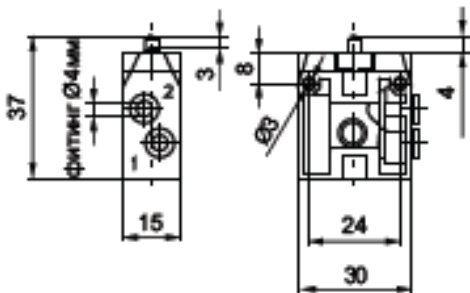


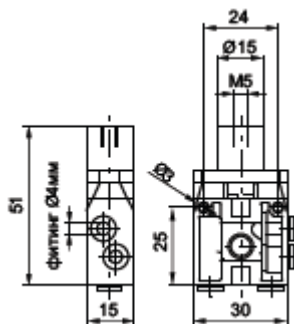


Серия миниатюрных распределителей предназначена для использования в контурах управления. Имеет малые размеры и встроенные цанговые фитинги под трубку с внешним диаметром $\varnothing 4$ мм, что позволяет устанавливать их в труднодоступных местах. Множество вариантов компоновки можно собирать самостоятельно. Дополнительной особенностью данной серии является возможность использования электрических выключателей со стандартными кнопками и выключателями. Выполнены из технополимера. Ресурс—10...15 миллионов циклов. Расход—90 нл/мин (при 6 бар и $\Delta P=1$ бар).. Максимальное рабочее давление (сжатый воздух) 10 бар (1МПа). Температура эксплуатации $-5...+50^{\circ}\text{C}$.

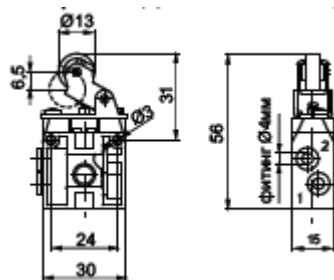
КОДИРОВКА



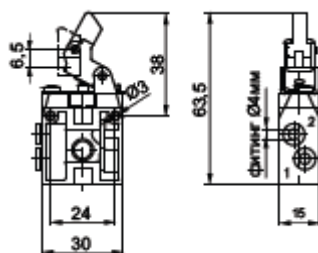
Основные размеры для 104...0.1_







Основные размеры для 104...11.1_



Основные размеры для 104...2.1_ и 2.1/1_



Основные размеры для 104...3.1_

	Плунжер 3/2		Плунжер 2/2	
	104.32.0.1.LC	104.32.0.1.LA	104.22.0.1.LC	104.22.0.1.LA
	Пневмоуправляемый, 3/2		Пневмоуправляемый, 2/2	
104.11	104.32.11.1.LC	104.32.11.1.LA	104.22.11.1.LC	104.22.11.1.LA
	Рычаг с роликом, 3/2		Рычаг с роликом, 2/2	
104.2.1	104.32.2.1.LC	104.32.2.1.LA	104.22.2.1.LC	104.22.2.1.LA
	Рычаг с подшипником, 3/2		Рычаг с подшипником, 2/2	
104.2.1/1	104.32.2.1/1.LC	104.32.2.1/1.LA	104.22.2.1/1.LC	104.22.2.1/1.LA
	Рычаг «ломающийся», 3/2		Рычаг «ломающийся», 2/2	
104.3.1	104.32.3.1.LC	104.32.3.1.LA	104.22.3.1.LC	104.22.3.1.LA

Усилие переключения 13Н

Минимальное давление переключения 2,5 бар

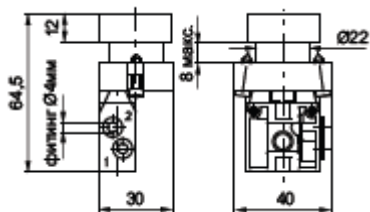
Усилие переключения 9Н

Усилие переключения 9Н

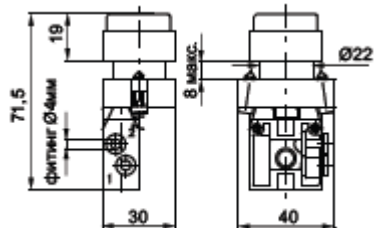
Усилие переключения 9Н



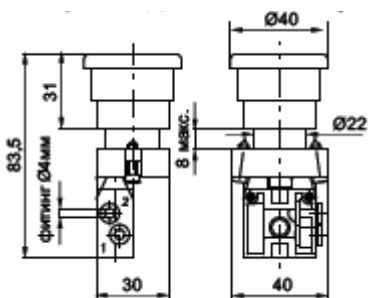
КОДИРОВКА



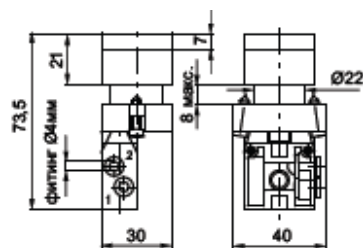
Основные размеры для 104._.6.22/_.



Основные размеры для 104._.6.23/_.



Основные размеры для 104._.6.25/_.

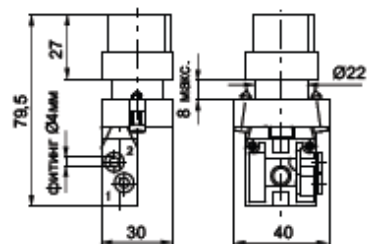


Основные размеры для 104._.6.31/_.

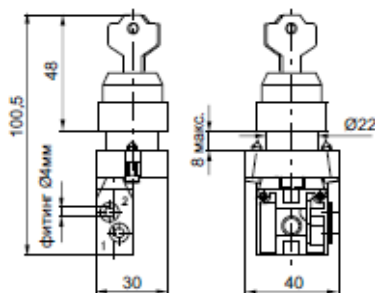
			Усилие переключения 13Н	
	Плунжер 3/2		Плунжер 2/2	
	104.32.0.1.LC	104.32.0.1.LA	104.22.0.1.LC	104.22.0.1.LA
<p>104.6.22/1 = красная 104.6.22/2 = черная 104.6.22/3 = зеленая 104.6.22/4 = желтая</p>				
	Усилие переключения 18Н			
104.00	Кнопка, пружинный возврат, 3/2		Кнопка, пружинный возврат, 2/2	
	104.32.6.22/_LC	104.32.6.22/_LA	104.22.6.22/_LC	104.22.6.22/_LA
<p>104.6.23/1 = красная 104.6.23/2 = черная 104.6.23/3 = зеленая 104.6.23/4 = желтая</p>				
	Усилие переключения 18Н			
104.00	Кнопка высокая, пружинный возврат, 3/2		Кнопка высокая, пружинный возврат, 2/2	
	104.32.6.23/_LC	104.32.6.23/_LA	104.22.6.23/_LC	104.22.6.23/_LA
104.6.25				
	Усилие переключения 19Н			
104.00	Кнопка «грибок», фиксируемая, 3/2		Кнопка «грибок», фиксируемая, 2/2	
	104.32.6.25.LC	104.32.6.25.LA	104.22.6.25.LC	104.22.6.25.LA
104.6.31				
	Усилие переключения 18Н			
104.00	Кнопка фиксируемая, 3/2		Кнопка фиксируемая, 2/2	
	104.32.6.31.LC	104.32.6.31.LA	104.22.6.31.LC	104.22.6.31.LA




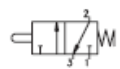
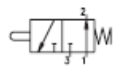
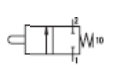
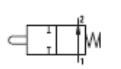


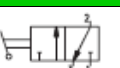
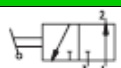
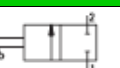
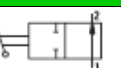


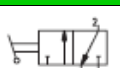

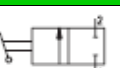




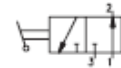
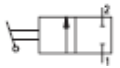
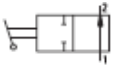
КОДИРОВКА



Основные размеры для 104._6.30_ и 6.27_



Основные размеры для 104._6.28_

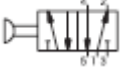



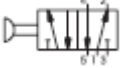




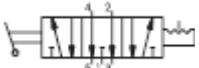
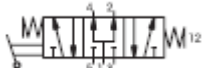



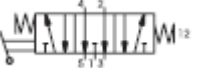

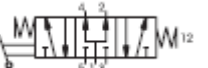





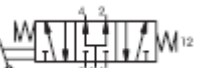

				Усилие переключения 13Н	
				Плунжер 3/2	
		104.32.0.1.LC	104.32.0.1.LA	104.22.0.1.LC	104.22.0.1.LA
					
104.6.30					
104.00					
	Переключатель, короткая рукоятка, 3/2	Переключатель, короткая рукоятка, 2/2			
	104.32.6.30.LC	104.32.6.30.LA	104.22.6.30.LC	104.22.6.30.LA	
					
104.6.27					
104.00					
	Переключатель, длинная рукоятка, 3/2	Переключатель, длинная рукоятка, 2/2			
	104.32.6.27.LC	104.32.6.27.LA	104.22.6.27.LC	104.22.6.27.LA	
					
104.6.28					
104.00					
	Переключатель с ключом, 3/2	Переключатель с ключом, 2/2			
	104.32.6.28.LC	104.32.6.28.LA	104.22.6.28.LC	104.22.6.28.LA	
					

ПРИНАДЛЕЖНОСТИ

Выключатель электрический	
<p>104.NA = разомкнутые контакты 104.NA = замкнутые контакты (устанавливается в паре с 104._.0.1_ или вместо него)</p>	



КОДИРОВКА

<p>Кнопка фиксируемая, 5/2</p> <p>104.52.6.22/1.L = красная 104.52.6.22/2.L = черная 104.52.6.22/3.L = зеленая 104.52.6.22/4.L = желтая</p>  		<p>Кнопка с возвратом, 5/2</p> <p>104.52.6.23/1.L = красная 104.52.6.23/2.L = черная 104.52.6.23/3.L = зеленая 104.52.6.23/4.L = желтая</p>  		
<p>Кнопка «грибок», 5/2</p> <p>104.52.6.25.L</p>  				
<p>Переключатель, короткая рукоятка, 5/2 и 5/3</p> 				
104.52.6.30.L	104.53.32.6.30.0.L	104.53.32.6.30.1.L	104.53.33.6.30.0.L	104.53.33.6.30.1.L
				
<p>Переключатель, длинная рукоятка, 5/2 и 5/3</p> 				
104.52.6.27.L	104.53.32.6.27.0.L	104.53.32.6.27.1.L	104.53.33.6.27.0.L	104.53.33.6.27.1.L
				
<p>Переключатель с ключом, 5/2 и 5/3</p> 				
104.52.6.28.L	104.53.32.6.28.0.L	104.53.32.6.28.1.L	104.53.33.6.28.0.L	104.53.33.6.28.1.L
				

* У всех миниатюрных распределителей серии 104 помимо бокового подвода воздуха (знак L в кодировке), возможно исполнение с нижним расположением подвода воздуха. Для этого при заказе, в кодировке вместо знака L указывается знак P.