



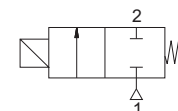
СЛИВНЫЕ СОЛЕНОИДНЫЕ КЛАПАНЫ
2/2 ходовые, прямого действия
G 1/8", G 1/4"

СЕРИЯ
T-GDV
100...101

ОСОБЕННОСТИ

- T-GDV- 2/2 ходовые нормально закрытые сливные соленоидные клапаны прямого действия
- Периоды запаса и слива регулируются своим собственным таймером, который крепится непосредственно на клапане. Клапан открывается на слив в программируемое таймером время
- Нормально открытые клапаны - по запросу
- Предназначены для управления нейтральными жидкостями (вода, светлые нефтепродукты и др.) и газами (воздух, нейтральный газ и др.) в широком диапазоне применений
- Температура рабочей среды: от -10 °C до +80 °C
- Не предназначены для управления агрессивными жидкостями и газами
- Клапаны не требуют наличия минимального перепада давления
- Компактность и малый вес обеспечивают простоту и легкость установки
- Надежность, высокое качество исполнения, продолжительный срок службы, коррозионноустойчивость
- Широкий диапазон рабочих давлений, пропускных способностей и проходных сечений
- Одно монтажное отверстие внизу корпуса клапана - по запросу
- Клапаны имеют всю необходимую разрешительную документацию
- Некоторые применения: дренаж сепаратора
- Катушки переменного и постоянного тока взаимозаменяемы
- Соленоидные клапаны должны использоваться на фильтрованных средах
- Соленоидные клапаны могут быть установлены в любом положении; но для оптимальной работы следует устанавливать клапан вертикально, соленоид вверх
- Стандарт трубного присоединения G (BSP) (ISO 228-1), другие трубные присоединения - по запросу (NPT (ANSI 1.20.3))

Нормально закрытые



T-GDV (H3)



ЭЛЕКТРИЧЕСКИЕ ХАРАКТЕРИСТИКИ

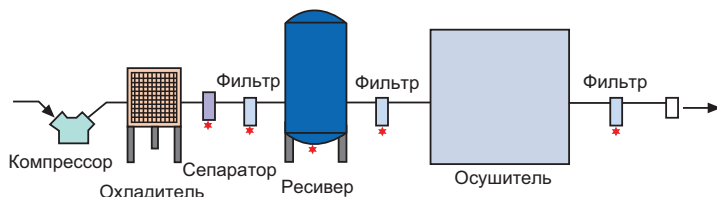
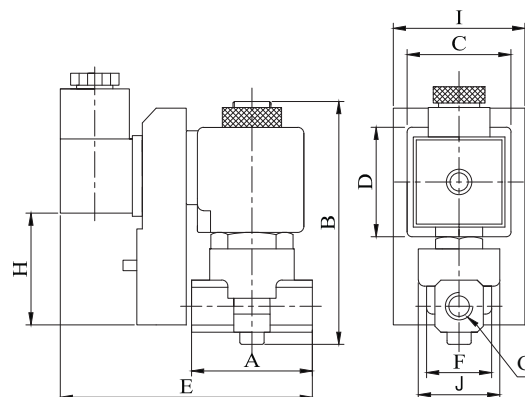
- Продолжительность работы: ED 100%
 Класс изоляции катушки: H (180 °C)
 Пропитка катушки: Стекловолокно полиэстера
 Изоляция катушки: Усиленное стекловолокно
 Температура окружающей среды: от -10 °C до +60 °C
 Степень защиты: IP 65 (EN 60529) при правильном присоединении
- Электрический разъем: Разъем согласно DIN 46340 с тремя плоскими клеммами (DIN 43650)
 Спецификация разъема: ISO 4400 / EN 175301-803, форма A, кабельный ввод для кабелей с внешним диаметром от 6 до 8 мм
- Электрическая безопасность: IEC 335
 Стандартные напряжения: DC (=): 12 В, 24 В, 48 В, 110 В
 (Другие напряжения и 60 Гц - по запросу) AC (~): 12 В, 24 В, 48 В, 110 В, 230 В/ 50 Гц
 Допуски напряжения: DC (=): +10/-5%, AC (~): +10/-15%
 Электрический разъем со светодиодным индикатором - по запросу

КОНСТРУКЦИЯ

- Корпус: Латунь
 Внутренние детали: Нерж. сталь
 Уплотнение: NBR
 Экранирующая катушка: Медь
 Седла: Латунь
 Трубка сердечника: Нерж. сталь
 Пружины: Нерж. сталь
 Уплотнения - FPM (VITON), EPDM - по запросу

ТЕХНИЧЕСКИЕ ХАРАКТЕРИСТИКИ

- Макс. вязкость: 5 °E (~37 сСт или мм²/с)
 Время срабатывания: открытие: 30 мс, закрытие: 30 мс
 Макс. допустимое давление: 30 бар
 Температура раб. среды: для FPM (VITON): от -10 °C до +160 °C
 для EPDM: от -10 °C до +140 °C



★ Области применения сливных соленоидных клапанов

ГАБАРИТНЫЕ РАЗМЕРЫ (ММ)

G	A	B	C	D	E	F	J	H	I
1/8	40	81,6	32	39	74	22,8	27,7	37,2	42,3
1/4	40	81,6	32	39	74	22,8	27,7	37,2	42,3

прис. размер	проход. сечение	номер по каталогу	пропускная способность Kv	перепад давления, (бар)		температура рабочей среды, (°C)		материал корпуса	уплотнение	масса
				мин.	макс.	мин.	макс.			
G	мм		л/мин	мин.	макс.	мин.	макс.			кг
1/8	1,8	T-GDV 100	1,6	0	16	-10	80	латунь	NBR	0,36
1/4	1,8	T-GDV 101	1,6	0	16	-10	80	латунь	NBR	0,35

Полезная информация

1 бар:14,5 PSI; 10 м H₂O:10 Н/см²; 1 кг/ см²:10⁵Па; 1 PSI:69 мбар; 1 м³/ч:4,405 галлон/мин; 16,7 л/мин; 1 галлон/мин.:0,227 м³/ч; Cv:1,16 Kv; 0 °C:89,6 F
 Уплотнения: NBR - нитрил-бутадиеновая резина, FPM (VITON) - фторэластомер, EPDM - этилен-пропиленовый эластомер